

SARSコロナウイルス抗原キット

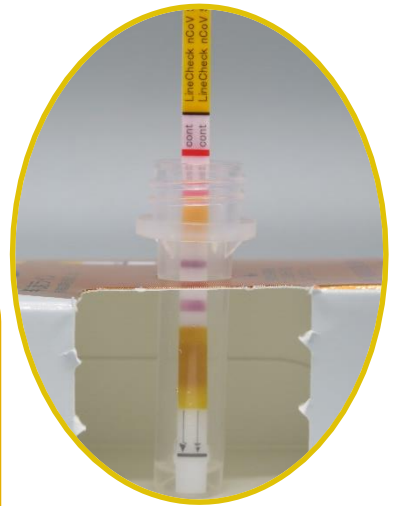
KBMラインチェックnCoV (スティックタイプ)

薬局販売用 1テスト

セルフチェックのための個包装となっています



外箱は抗原抽出液
立てとしてご利用
できます。



POINT 容器に触れる
ことなく判定
できます。

結果察窓を開くこ
とで、判定例と見
比べながら判定で
きます。



重要な基本的注意

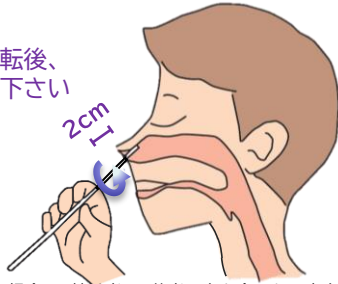
1. 本品の判定が陰性であっても、SARS-CoV-2感染を否定するものではありません。
2. 検査に用いる検体については、厚生労働省より発表されている「新型コロナウイルス感染症(COVID-19)病原体検査の指針」を参照してください。
3. 診断は厚生労働省より発表されている医療機関・検査機関向けの最新情報を参照し、本製品による検査結果のみで行わず、臨床症状も含めて総合的に判断してください。
4. 鼻腔ぬぐい液を検体とした場合、鼻咽頭ぬぐい液に比べ検出感度が低い傾向が認められているため、検体の採取に際して留意してください。
5. 検体採取及び取扱いについては、必要なバイオハザード対策を講じてください。



検査手順

ご使用の際は、添付文書をよくお読みください。

スワブを5回転後、
5秒静置して下さい

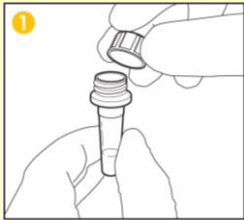


<鼻腔ぬぐい液の自己採取の方法>

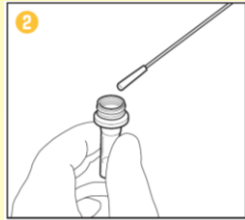
1. 鼻孔(鼻の穴の入口)から2cm程度、綿棒を挿入します
2. 綿棒を鼻の内壁に沿わせて5回程度回転させます
3. 5秒程度静置し、そっと引き抜きます
4. 綿棒が十分に湿っていることを確認します

※同居人等がいる場合は、被験者は、他者と向き合わない方向を向くか、他者とガラス等により隔てられた位置に移動して実施します。

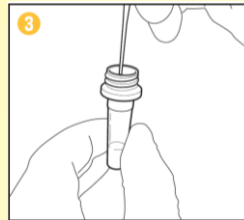
※他者による検体採取は感染等のリスクを伴う可能性があり、また、鼻咽頭(鼻の奥)ぬぐい液の自己採取は危険かつ困難であるため、鼻腔ぬぐい液の自己採取によって行います。



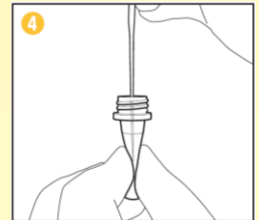
1 抗原抽出液容器のキャップをはずします。



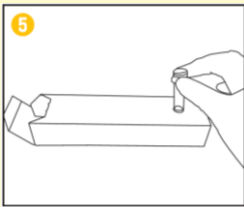
2 検体を採取した綿棒を、ただちに抗原抽出液に浸します。



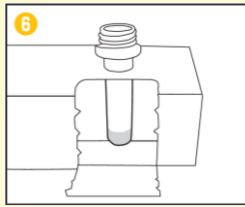
3 綿棒の先端をつまみながら、抗原抽出液容器内で綿棒を10回程度回転させます。



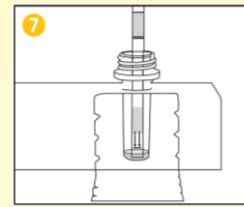
4 綿棒から液を絞り出しながら、抗原抽出液から綿棒を取り出し廃棄袋に破棄します。



5 箱の抽出液容器用穴に、抗原抽出液を立てます。差し込めなくなるまで、差し込んでください。



6 箱側面のミシン目部分を開きます。ここから検査結果を確認します。



7 抗原抽出液にテストスティックを垂直に浸します。



10分静置後に判定します

判定方法

陽性 陰性 再検査 再検査



実際の陽性例

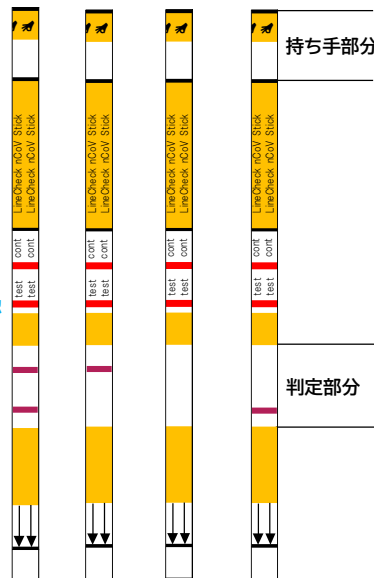


正しく検査できたか確認します

確認ライン

判定ライン

検査結果を確認します



持ち手部分

判定部分

検査後の対応

判定結果

対応

陽性

速やかに医療機関を受診してください

陰性

偽陰性(過って陰性と判定されること)の可能性も考慮し、症状がある場合には医療機関を受診してください。症状がない場合であっても、引き続き、外出時のマスク着用、手指消毒等の基本的な感染対策をつづけてください。※新型コロナ感染者との接触がある場合は、健康観察と共に日を置いた再検査を推奨します。

製品情報

【キット構成】

品名	KBMラインチェックnCoV(スティックタイプ)		
製品コード	80220		
包装単位	1テスト		
構成試薬	テストスティック	1本	
	抗原抽出液	1本	
付属品	検体採取用滅菌綿棒	1本	
	廃棄袋	1枚	

【お問い合わせ先】

製造販売元



KOHJIN BIO

コージンバイオ株式会社

〒350-0214 埼玉県坂戸市千代田5丁目1番地3

TEL:(049)284-3781(代) FAX:(049)284-4784

URL : <https://kohjin-bio.jp>

代理店